

Referencia Rápida para Padres

Usando VmathLive®

¿Para qué registrarse con VmathLive®?

Vmath a creado un Centro de Padres especialmente para usted en www.vmathlive.com. Usando su nombre de usuario y código personal, usted puede participar directamente en la educación de matemáticas de su hijo/a. El Centro de Padres es una conexión al programa de matemáticas utilizado en la escuela de su hijo/a. Visitando el sitio regularmente, usted podrá revisar lo que esta aprendiendo su hijo/a y también ver su progreso por medio de VmathLive.

1 Visite www.vmathlive.com/parent.

2 Escriba el nombre de usuario (USERNAME) y código (PASSWORD) de su hijo/a y su dirección de correo electrónico. Después oprima **Submit**.

VmathLive automáticamente generará un nombre de usuario y código para usted y lo enviará a su correo electrónico.

3 Visite www.vmathlive.com y oprima el botón de **Sign In**.

4 Escriba su nombre de usuario y código que recibió en el correo electrónico para poder entrar al Centro de Padres.

Nota: El sitio www.vmathlive.com/parent es solamente para registrarse inicialmente. Para toda actividad después de registrarse, visite www.vmathlive.com. (La apariencia de la pantalla exacta puede variar).

Sí tiene varios niños en el programa, todos serán automáticamente distribuidos a su cuenta. Usted puede revisar el progreso de cada niño de aquí.

También puede cambiar su nombre de usuario y correo electrónico.

www.vmathlive.com

Nombre de alumno: _____

Nombre de usuario: _____

Código: _____

Revisando el Progreso de su Alumno


Una vez que su hijo/a participe en VmathLive, oprima el botón de **Results** en el Centro de Padres para ver como va su hijo/a.



- **Reporte de VmathLive (VMATHLIVE REPORT)**
Vea como su hijo/a compará con otros Matematletas en otros lugares del mundo.
- **Reporte completo (FULL REPORT)**
Este reporte lo lleva a la página de su hijo/a donde usted puede revisar el progreso de las lecciones de VmathLive y la preparación para exámenes de alta categoría.
- **Resumen de participación (PARTICIPATION HISTORY)**
Vea reportes semanales que dan un resumen de las veces que a participado su hijo/a en VmathLive.

Referencia Rápida para Padres

Usando VmathLive®




Entrando al sistema con su alumno

1 Visite www.vmathlive.com y oprima el botón de **SIGN IN**.



2 Escriba el nombre de usuario y código de hijo/a. Oprima el botón de **Sign In**.



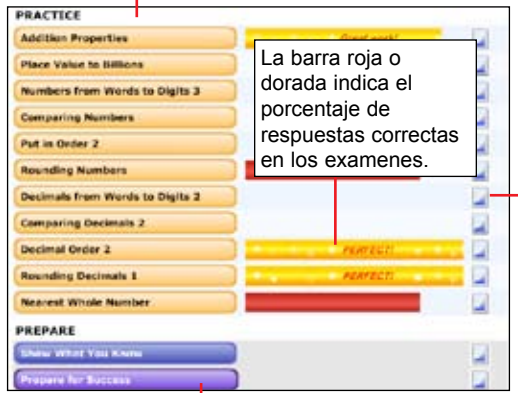
3 La página de alumno en VmathLive
Su hijo/a puede seleccionar entre tres opciones:

- 1** Práctica **2** Preparación **3** Juego

1 Práctica

Los módulos del curso de su hijo/a aparecen en barras azules a la izquierda de la página.

Seleccionando un módulo abre el menú de actividades. Oprimiendo una barra dorada abre un examen de práctica de diez preguntas. Cada examen ofrece una oportunidad de recibir ayuda por medio del Centro de Apoyo donde el alumno ve un plan detallado para como solucionar el problema en el que está trabajando.



La barra roja o dorada indica el porcentaje de respuestas correctas en los exámenes.

Oprima el icono de la gráfica a la derecha para ver el porcentaje de respuestas correctas y la cantidad de exámenes para esa actividad.

2 Preparación

Cada módulo contiene un examen llamado **Show What You Know** y **Prepare for Success**. Este examen está diseñado para preparar a su hijo/a para exámenes de alta categoría.



3 Juego

A cualquier tiempo durante su sesión, su hijo/a puede competir en juegos de matemáticas con otros niños a través del mundo. Los alumnos con la puntuación mas alta podran ver su nombre en la página de VmathLive.

A través del curso de VmathLive, los alumnos **Practicarán** sus habilidades en matemáticas conjunto con sus estudios en su clase, **Preparar** para exámenes de alta categoría y **Jugar** contra otros Matemáticos de otros lugares del mundo.

¡Participe en el progreso de matemáticas de su hijo/a!

- Motive a su hijo/a a que use VmathLive por lo menos tres veces a la semana.
- Utilize las tres secciones igualmente—Práctica, Preparación y Jugo.
- Motive a su hijo/a a escoger **actividades de reto** y no solamente las que sean fácil.
- Tome el tiempo para **ayudar a su hijo/a en casa** regularmente. Recuérdale del Centro de Apoyo en cada actividad que le demuestra como solucionar el problema en el que esté trabajando.
- Sobre todo, **celebre los triunfos de su hijo/a**. En el Centro de Padres puede ver la sección que contiene el Cuarto de Certificados de su hijo/a – imprima los certificados y muéstrelos en su casa.

Requisitos de sistema:

- Resolución del monitor 1024 X 768
- Windows XP/Vista and Mac OS 10.4+
- Internet Explorer 7.0+, FireFox 3.0+, Safari 3.1+
- Adobe Flash Player 10+
- Adobe Acrobat Reader 7.0+
- Shockwave Player
- Cookies, Javascript, and Pop-ups disponible
- Conexión de internet (alta velocidad preferida)